INTENÇÃO DE SEMEADURA – ARROZ E SOJA EM ROTAÇÃO – SAFRA 2019/20

Dados levantados pelos Núcleos de Assistência Técnica e Extensão (Nates) do Instituto Rio Grandense do Arroz, em 01 de setembro de 2019, apontavam uma intenção de semeadura arroz de 946.276 hectares, 3,8% inferior à área em produção da safra 2018/19 (984.081 ha) e a soja em rotação de 332.794 ha, 3,2% superior à área cultivada na safra anterior (322.433 ha).

Figura 1: Intenção de semeadura safra 2019/20

Os municípios com maior intenção de área semeada de arroz são: Uruguaiana (75.000 ha), Itaqui (66.350ha) e Santa Vitória do Palmar (64.057 ha). Na soja destacamos Dom Pedrito (34.000 ha), Santa Vitória do Palmar (33.379 ha) e Camaquã (22.150 ha).

Em termos regionais, a intenção de semeadura de arroz a Fronteira Oeste lidera com 31% da intenção de semeadura, seguida da Zona Sul e Campanha, a região Central e a Planície Costeira Interna tem áreas semelhantes (14%) e a Planície Costeira Externa tem 11% do total da área e para a soja em rotação, a Zona Sul tem a maior intenção (27%), Campanha (25%), Planície Costeira Interna (18%), a Região Central (12%), Fronteira Oeste (10%) e a Planície Costeira Externa (8%) – Tabela e Gráficos abaixo.

Tabela 1: Intenção de semeadura se arroz e soja safra 2019/20

INTENÇÃO DE SEMEADURA DE ARROZ E SOJA EM ROTAÇÃO SAFRA 2019/20

Regional	Arroz		Soja	
	Intenção de semeadura (ha)	%	Intenção de semeadura (ha)	%
Fronteira Oeste (FO)	290.347	31%	31.864	10%
Campanha (CA)	138.150	15%	82.966	25%
Central (CE)	128.792	14%	38.724	12%
Planície Costeira Interna (PCI)	132.458	14%	61.164	18%
Planície Costeira Externa (PCE)	104.456	11%	27.459	8%
Zona Sul (ZS)	152.073	16%	90.617	27%
Total	**946.276**	**100%**	**332.794**	**100%**

Nate(s)/Coodernadorias Regionais/DATER
Elab.: Seção de Política Setorial

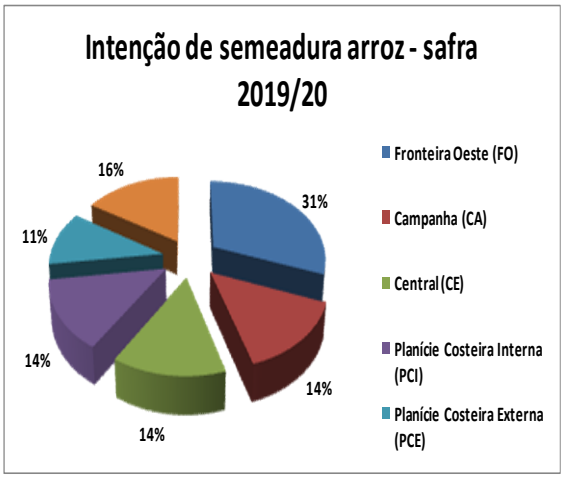

Figura 2: Intenção de semeadura de arroz nas Regionais.

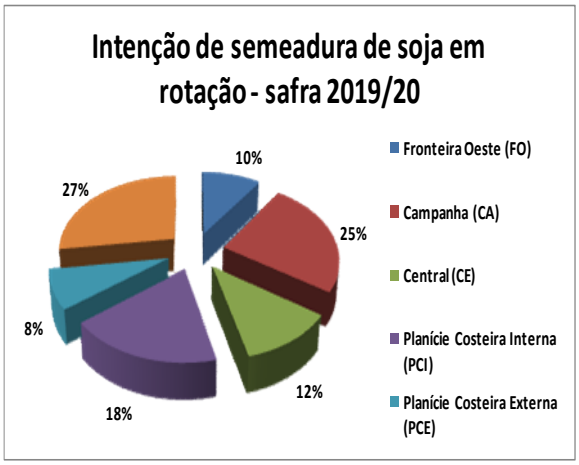

Figura 3: Intenção de semeadura de soja em rotação safra 2019/2o.

Tabela 2: Variação da intenção de semeadura de arroz nas Regionais.

VARIAÇÃO DA INTENÇÃO DE SEMEADURA ÁREA DE ARROZ SAFRA 2019/20

Regional	Arroz		
	Intenção (ha) Safra 2019/20	Área Semeada (ha) Safra 2018/19	Variação %
Fronteira Oeste (FO)	290.347	301.462	-3,7%
Campanha (CA)	138.150	140.393	-1,6%
Central (CE)	128.792	135.178	-4,7%
Planície Costeira Interna (PCI)	132.458	138.655	-4,5%
Planície Costeira Externa (PCE)	104.456	112.774	-7,4%
Zona Sul (ZS)	152.073	155.619	-2,3%
Total	**946.276**	**984.081**	**-3,8%**

Fonte: Nate(s)/Coodernadorias Regionais/DATER
Elab.: Seção de Política Setorial

Tabela 3: Variação da intenção de semeadura de soja em rotação nas Regionais.

VARIAÇÃO DA INTENÇÃO DE SEMEADURA ÁREA DE SOJA SAFRA 2019/20

Regional	Soja em Rotação		
	Intenção (ha) Safra 2019/20	Área Semeada (ha) Safra 2018/19	Variação %
Fronteira Oeste (FO)	31.864	27.397	16,3%
Campanha (CA)	82.966	88.669	-6,4%
Central (CE)	38.724	41.012	-5,6%
Planície Costeira Interna (PCI)	61.164	61.438	-0,4%
Planície Costeira Externa (PCE)	27.459	25.075	9,5%
Zona Sul (ZS)	90.617	78.842	14,9%
Total	**332.794**	**322.433**	**3,2%**

Fonte: Nate(s)/Coodernadorias Regionais/DATER
Elab.: Seção de Política Setorial

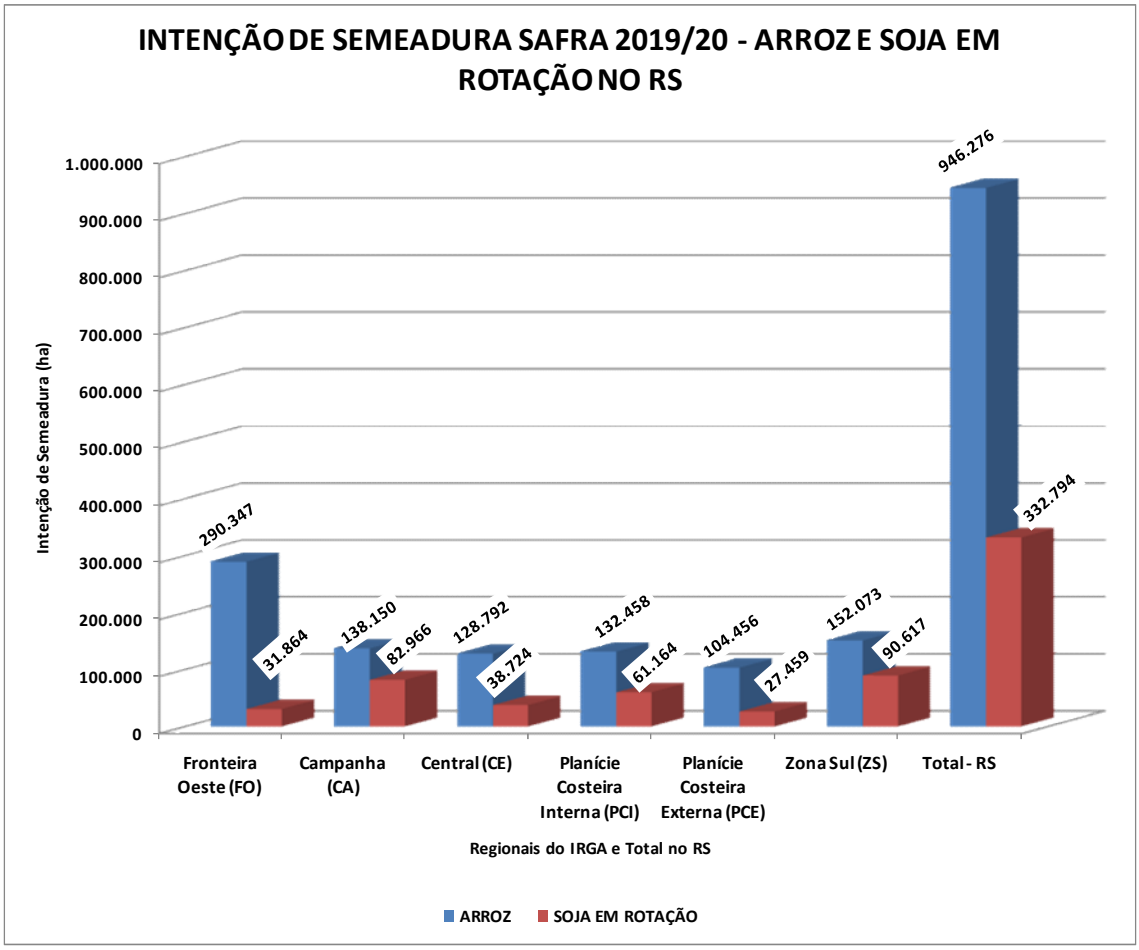

Figura 4:Intenção da área de arroz e da soja em rotação na Safra 2019/20 no RS.